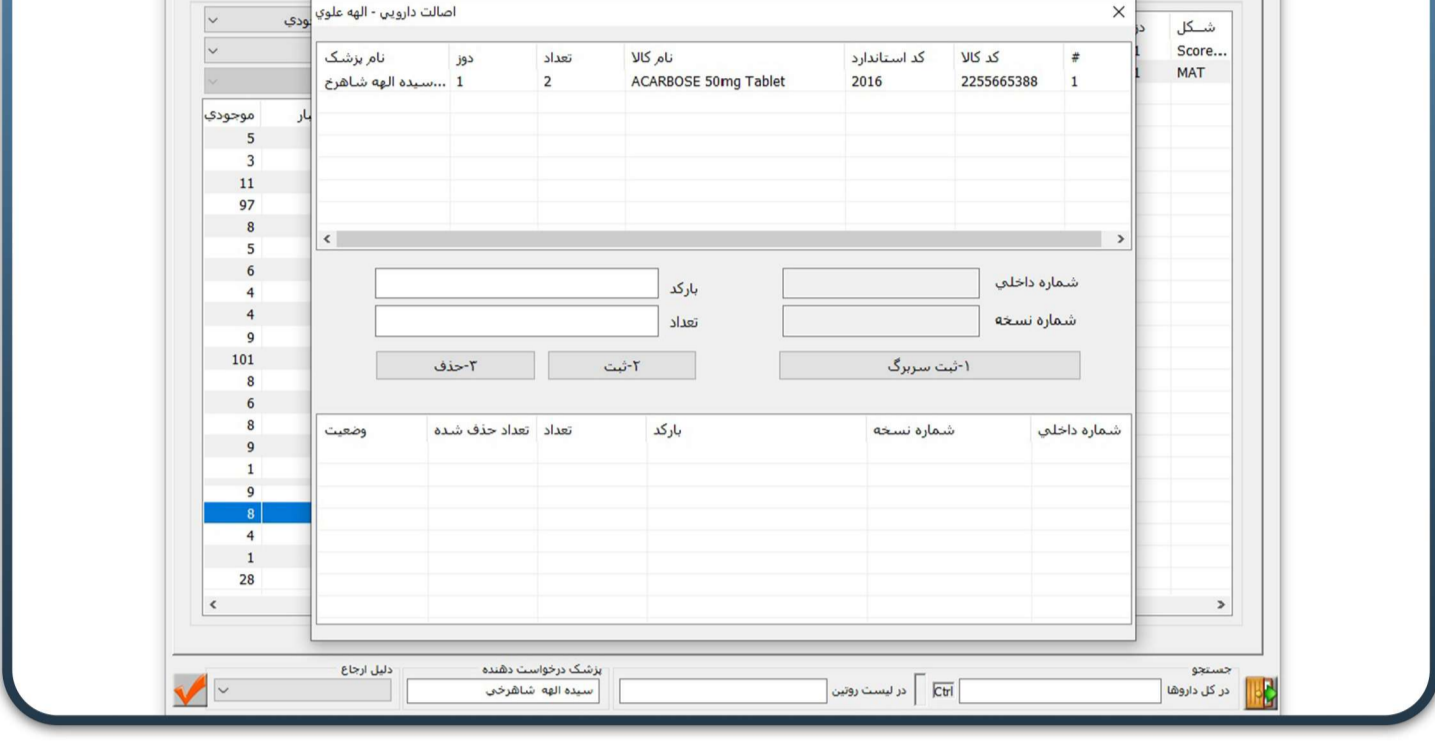
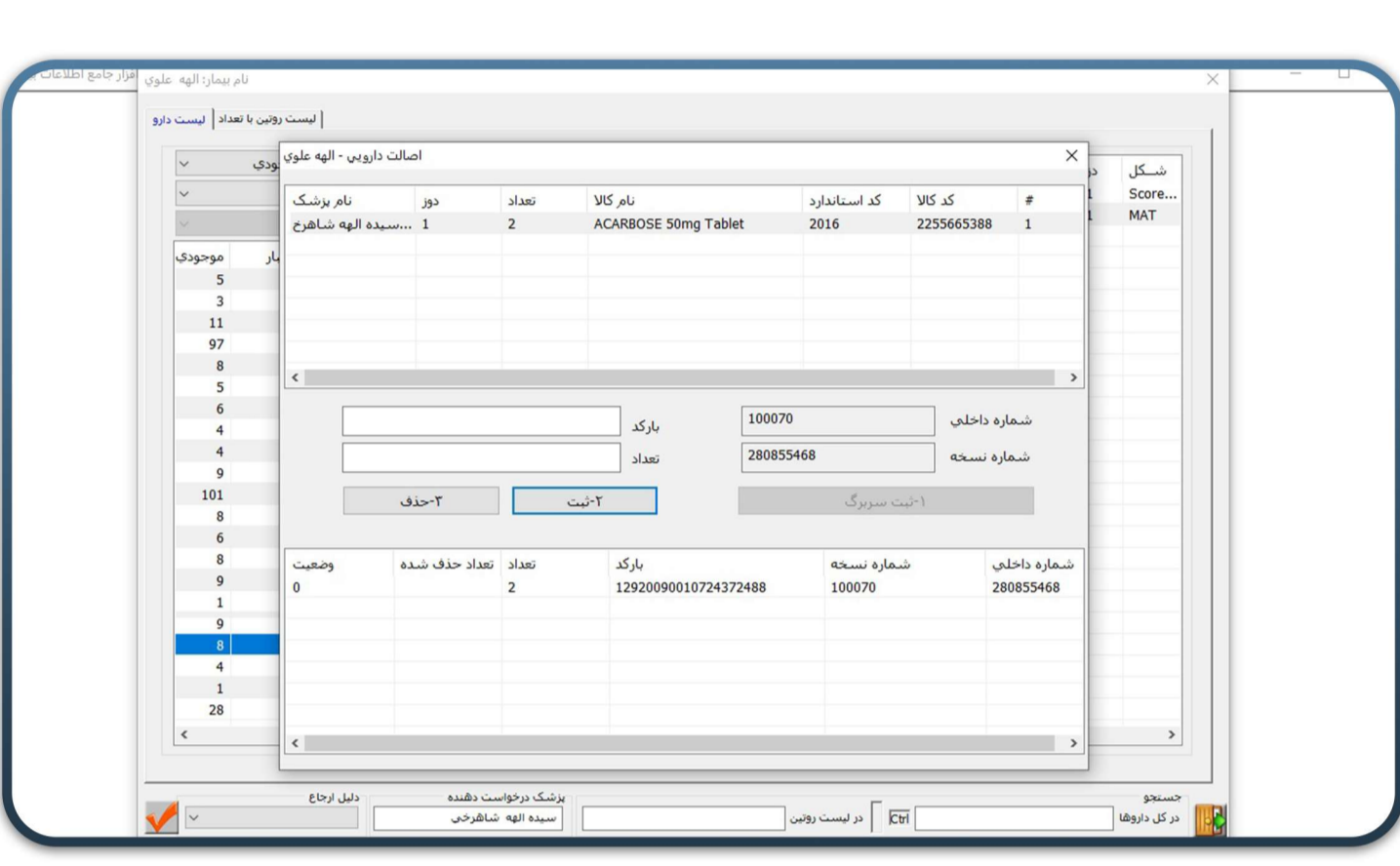




- در هنگام ثبت اصالت مواردی الزامی است که باید رعایت شود تا ثبت سربرگ و اصالت انجام شود، این موارد عبارتند از ۱-کد ملی بیمار ۲- ثبت پزشک درخواست دهنده ۳-سرویس هاست در حال اجرا باشد.
- توجه داشته باشید با توجه به بند ۲ نامه سازمان غذا و دارو به شماره ۶۵۵/۱۶۰۱۵۵/د که پیوست این فایل می باشد در صورتی که بیمار مجهول الهویه و فاقد کد ملی و یا اتباع خارجی فاقد کد اتباع باشد امکان ثبت داروهای اصالت اجباری برای آنها وجود ندارد.
- با توجه به اینکه ثبت اصالت برای داروهایی که از سمت سازمان غذا و دارو اعلام شده است اجباری می باشد ، جهت ثبت اصالت در صورتی که داروی مورد نظر از موجودی بخش باشد باید ثبت اصالت آن در بخش انجام شود که در همان لحظه ثبت، سیستم با توجه به عکس داروهایی را که ثبت اصالت آنها اجباری است در یک لیست جهت ثبت کد UID نشان می دهد.

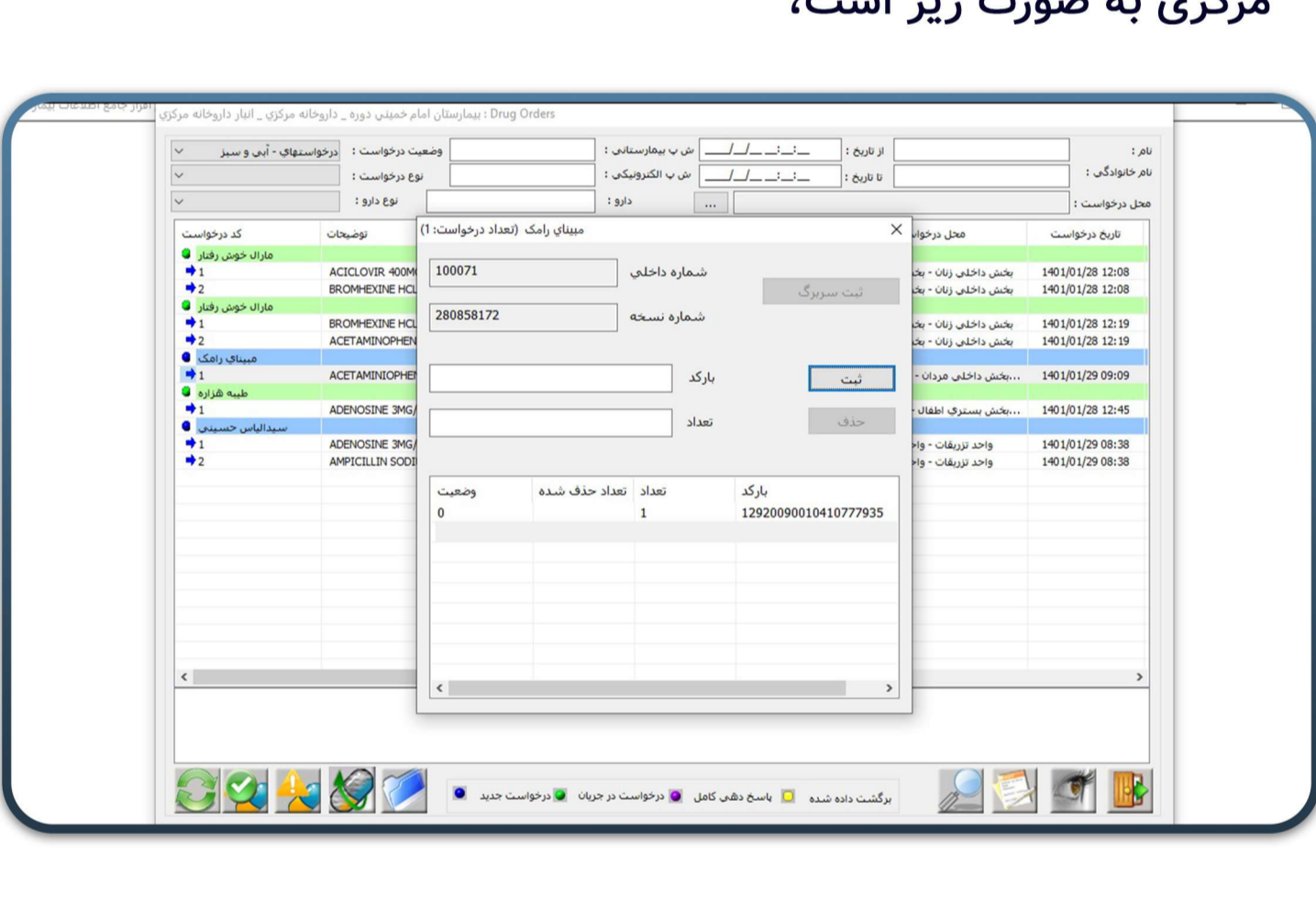


- با توجه به عکس در همان لحظه ، ثبت سربرگ و کد اصالت انجام می شود.

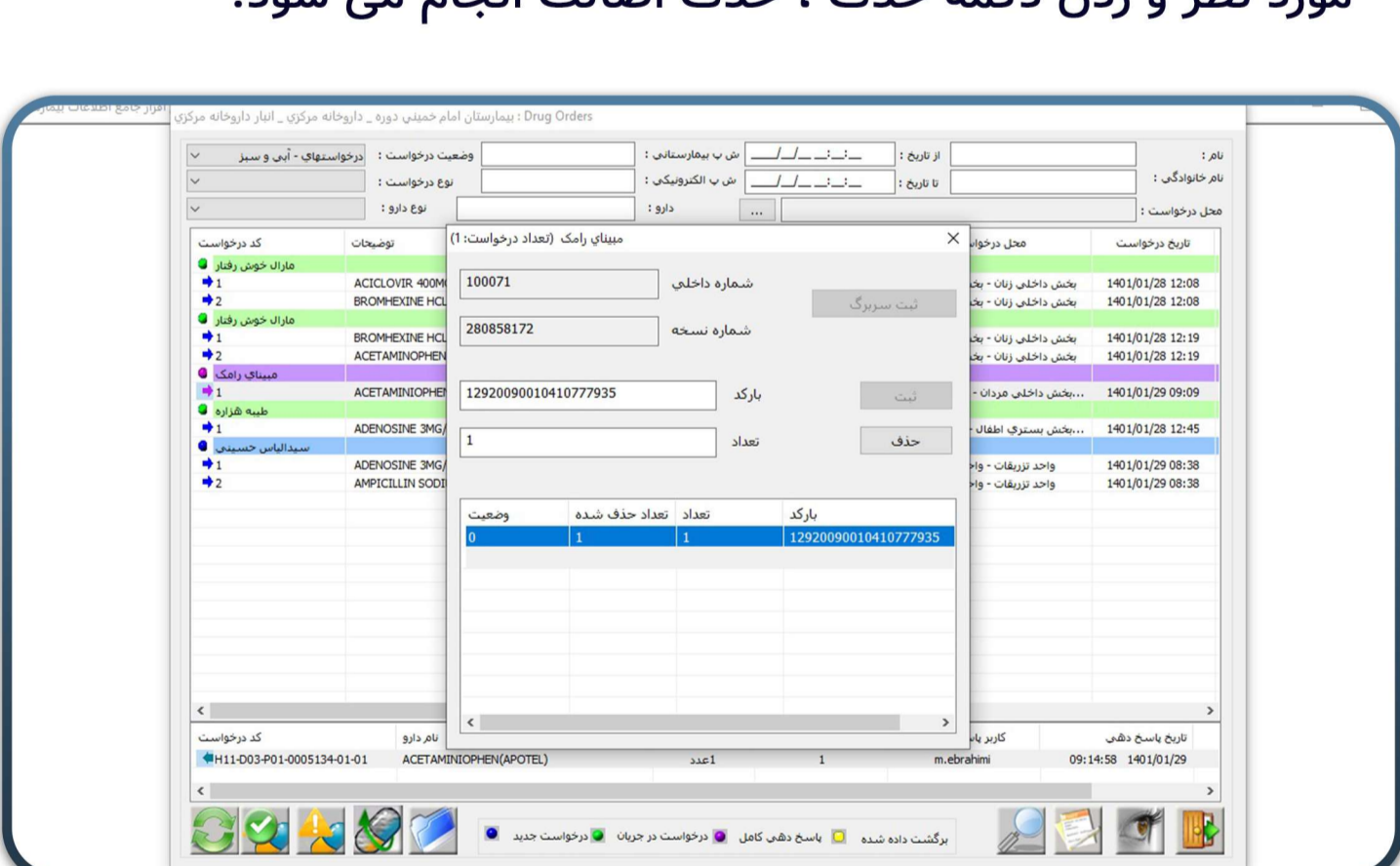


ثبت اصالت در اورژانس درمانگاه برای داروهایی که در خود کلینیک موجودی دارند مانند بخش ها انجام می شود.

- در صورتی که درخواست ثبت شده در بخش و یا واحدهای اورژانس از موجودی داروخانه مرکزی باشد ثبت اصالت آن در داروخانه مرکزی انجام می شود.
- در داروخانه مرکزی برای داروهایی که ثبت اصالت آنها اجباری است در هنگام پاسخدهی صفحه ثبت اصالت باز شده و پاسخدهی وابسته به ثبت اصالت می باشد در واقع بدون ثبت اصالت قادر به پاسخدهی آن داروها نمی باشید. صفحه ثبت اصالت در داروخانه مرکزی به صورت زیر است،



- در هنگام برگشت دارو برای داروهایی که ثبت اصالت شده است حتما باید کدهای ثبت شده را حذف کنید ، برای این کار صفحه ثبت اصالت هنگام برگشت دارو باز می شود و بعد از انتخاب رکورد مورد نظر و زدن دکمه حذف ، حذف اصالت انجام می شود.



- در صورتی که برای بیمار داروهای اصالت اجباری ثبت شده باشد اما در هنگام ثبت، کد اصالت آن ها توسط کاربر وارد نشده باشد در هنگام ترخیص بیمار با پیغام عکس پایین مواجه می شود که در صورت تایید کاربر ترخیص انجام شده اما پرونده دچار کسورات خواهد شد.
- در صورتی که این پیغام را مشاهده کردید ، لطفا درخواست دارو قبلی بیمار را برگشت زده و مجددا این دارو را برای بیمار درخواست داده و در هنگام ثبت درخواست کد اصالت آن را ثبت کنید.

